
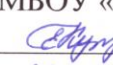



Приложение к ООП СОО

Муниципальное бюджетное общеобразовательное учреждение
«Утянская средняя общеобразовательная школа»

Согласована Руководитель ШМО  Надобных Е.И. Протокол № <u>1</u> от « <u>20</u> » <u>июня</u> 2020 г.	Согласована Заместитель директора МБОУ «Утянская СОШ»  Куцыкова Е.Ф. « <u>27</u> » <u>августа</u> 2020 г.	Рассмотрена на заседании педагогического совета школы Протокол № <u>2</u> от « <u>27</u> » <u>августа</u> 2020 г.	Утверждена Директор МБОУ «Утянская СОШ»  Бурминов Ю.А. Приказ № <u>140</u> от « <u>31</u> » <u>августа</u> 2020 г.
--	---	---	---

Рабочая программа
по учебному предмету «Биология»
на уровень среднего общего образования
10-11 классы
(профильный уровень)

Составитель: учитель биологии
Бычкова Оксана Ивановна

2020 год

Содержание программы

1. Планируемые результаты освоения учебного предмета.....	3
2. Содержание учебного предмета	9
3. Тематическое планирование с указанием количества часов, отводимых на изучение каждой темы.....	12

ПЛАНИРУЕМЫЕ РЕЗУЛЬТАТЫ ОСВОЕНИЯ УЧЕБНОГО ПРЕДМЕТА

Деятельность образовательного учреждения общего образования в обучении биологии в средней (полной) школе должна быть направлена на достижение обучающимися следующих **личностных результатов**:

- 1) реализации этических установок по отношению к биологическим открытиям, исследованиям и их результатам;
- 2) признания высокой ценности жизни во всех её проявлениях, здоровья своего и других людей, реализации установок здорового образа жизни;
- 3) сформированности познавательных мотивов, направленных на получение нового знания в области биологии в связи с будущей профессиональной деятельностью или бытовыми проблемами, связанными с сохранением собственного здоровья и экологической безопасности.

Метапредметными результатами освоения выпускниками старшей школы базового курса биологии являются:

- 1) овладение составляющими исследовательской и проектной деятельности, включая умения видеть проблему, ставить вопросы, выдвигать гипотезы, давать определения понятиям, классифицировать, наблюдать, проводить эксперименты, делать выводы и заключения, структурировать материал, объяснять, доказывать, защищать свои идеи;
- 2) умения работать с разными источниками биологической информации: находить биологическую информацию в различных источниках (тексте учебника, научно-популярной литературе, биологических словарях и справочниках), анализировать и оценивать информацию, преобразовывать информацию из одной формы в другую;
- 3) способность выбирать целевые и смысловые установки в своих действиях и поступках по отношению к живой природе, своему здоровью и здоровью окружающих;
- 4) умения адекватно использовать речевые средства для дискуссии и аргументации своей позиции, сравнивать разные точки зрения, аргументировать свою точку зрения, отстаивать свою позицию.

Предметными результатами освоения выпускниками старшей школы курса биологии базового уровня являются:

1. В познавательной (интеллектуальной) сфере:

- характеристика содержания биологических теорий (клеточная, эволюционная теория Дарвина); учения Вернадского о биосфере; законов Менделя, закономерностей изменчивости; вклада выдающихся учёных в развитие биологической науки;
- выделение существенных признаков биологических объектов (клеток: растительных и животных, доядерных и ядерных, половых и соматических; организмов: одноклеточных и многоклеточных; видов, экосистем, биосферы) и процессов (обмен веществ, размножение, деление клетки, оплодотворение, действие искусственного и естественного отборов, формирование приспособленности, образование видов, круговорот веществ и превращения энергии в экосистемах и биосфере);
- объяснение роли биологии в формировании научного мировоззрения; вклада биологических теорий в формирование современной естественно-научной картины мира; отрицательного влияния алкоголя, никотина, наркотических веществ на развитие человека; влияния

мутагенов на организм человека, экологических факторов на организмы; причин эволюции, изменчивости видов, нарушений развития организмов, наследственных заболеваний, мутаций, устойчивости и смены экосистем;

- приведение доказательств (аргументация) единства живой и неживой природы, родства живых организмов; взаимосвязей организмов и окружающей среды; необходимости сохранения многообразия видов;
- умение пользоваться биологической терминологией и символикой;
- решение элементарных биологических задач; составление элементарных схем скрещивания и схем переноса веществ и энергии в экосистемах (цепи питания);
- описание особей видов по морфологическому критерию;
- выявление изменчивости, приспособлений организмов к среде обитания, источников мутагенов в окружающей среде (косвенно), антропогенных изменений в экосистемах своей местности; изменений в экосистемах на биологических моделях;
- сравнение биологических объектов (химический состав тел живой и неживой природы, зародыша человека и других млекопитающих, природные экосистемы и агроэкосистемы своей местности), процессов (естественный и искусственный отбор, половое и бесполое размножение) и формулировка выводов на основе сравнения.

2. В ценностно-ориентационной сфере:

- анализ и оценка различных гипотез сущности жизни, происхождение человека и возникновение жизни, глобальных экологических проблем и путей их решения, последствий собственной деятельности в окружающей среде; биологической информации, получаемой из разных источников;
- оценка этических аспектов некоторых исследований в области биотехнологии (клонирование, искусственное оплодотворение, направленное изменение генома).

3. В сфере трудовой деятельности:

- овладение умениями и навыками постановки биологических экспериментов и объяснения их результатов.

4. В сфере физической деятельности:

- обоснование и соблюдение мер профилактики вирусных заболеваний, вредных привычек (курение, употребление алкоголя, наркомания); правил поведения в окружающей среде.

В результате изучения учебного предмета «Биология» на уровне среднего общего образования выпускник на профильном уровне научится:

- оценивать роль биологических открытий и современных исследований в развитии науки и в практической деятельности людей;
- оценивать роль биологии в формировании современной научной картины мира, прогнозировать перспективы развития биологии;
- устанавливать и характеризовать связь основополагающих биологических понятий (клетка, организм, вид, экосистема, биосфера) с основополагающими понятиями других естественных наук;
- обосновывать систему взглядов на живую природу и место в ней человека, применяя биологические теории, учения, законы, закономерности, понимать границы их применимости;

- проводить учебно-исследовательскую деятельность по биологии: выдвигать гипотезы, планировать работу, отбирать и преобразовывать необходимую информацию, проводить эксперименты, интерпретировать результаты, делать выводы на основе полученных результатов;
- выявлять и обосновывать существенные особенности разных уровней организации жизни;
- устанавливать связь строения и функций основных биологических макромолекул, их роль в процессах клеточного метаболизма;
- решать задачи на определение последовательности нуклеотидов ДНК и мРНК, антикодонов тРНК, последовательности аминокислот в молекуле белка, применяя знания о реакциях матричного синтеза, генетическом коде, принципе комплементарности;
- делать выводы об изменениях, которые произойдут в процессах матричного синтеза, в случае изменения последовательности нуклеотидов ДНК;
- сравнивать фазы деления клетки; решать задачи на определение и сравнение количества генетического материала (хромосом и ДНК) в клетках многоклеточных организмов в разных фазах клеточного цикла;
- выявлять существенные признаки строения клеток организмов разных царств живой природы, устанавливать взаимосвязь строения и функций частей и органоидов клетки;
- обосновывать взаимосвязь пластического и энергетического обменов; сравнивать процессы пластического и энергетического обменов, происходящих в клетках живых организмов;
- определять количество хромосом в клетках растений основных отделов на разных этапах жизненного цикла;
- сравнивать разные способы размножения организмов;
- характеризовать основные этапы онтогенеза организмов;
- решать генетические задачи на дигибридное скрещивание, сцепленное (в том числе, сцепленное с полом) наследование, анализирующее скрещивание, применяя законы наследственности и закономерности сцепленного наследования;
- раскрывать причины наследственных заболеваний, аргументировать необходимость мер предупреждения таких заболеваний;
- выявлять причины и существенные признаки модификационной и мутационной изменчивости; обосновывать роль изменчивости в естественном и искусственном отборе;
- обосновывать значение разных методов селекции в создании сортов растений, пород животных и штаммов микроорганизмов;
- характеризовать факторы (движущие силы) эволюции;
- характеризовать причины изменчивости и многообразия видов согласно синтетической теории эволюции;
- характеризовать популяцию как единицу эволюции, вид как систематическую категорию и как результат эволюции;
- устанавливать связь структуры и свойств экосистемы;
- составлять схемы переноса веществ и энергии в экосистеме (сети питания), прогнозировать их изменения в зависимости от изменения факторов среды;
- аргументировать собственную позицию по отношению к экологическим проблемам и поведению в природной среде;
- обосновывать необходимость устойчивого развития как условия сохранения биосферы;

- оценивать практическое и этическое значение современных исследований в биологии, медицине, экологии, биотехнологии; обосновывать собственную оценку;
- выявлять в тексте биологического содержания проблему и аргументированно её объяснять;
- представлять биологическую информацию в виде текста, таблицы, схемы, графика, диаграммы и делать выводы на основании представленных данных; преобразовывать график, таблицу, диаграмму, схему в текст биологического содержания.

Выпускник на профильном уровне получит возможность научиться:

- *организовывать и проводить индивидуальную исследовательскую деятельность по биологии (или разрабатывать индивидуальный проект): выдвигать гипотезы, планировать работу, отбирать и преобразовывать необходимую информацию, проводить эксперименты, интерпретировать результаты, делать выводы на основе полученных результатов, представлять продукт своих исследований;*
- *прогнозировать последствия собственных исследований с учётом этических норм и экологических требований;*
- *выделять существенные особенности жизненных циклов представителей разных отделов растений и типов животных; изображать циклы развития в виде схем;*
- *анализировать и использовать в решении учебных и исследовательских задач информацию о современных исследованиях в биологии, медицине и экологии;*
- *аргументировать необходимость синтеза естественно-научного и социогуманитарного знания в эпоху информационной цивилизации;*
- *моделировать изменение экосистем под влиянием различных групп факторов окружающей среды; – выявлять в процессе исследовательской деятельности последствия антропогенного воздействия на экосистемы своего региона, предлагать способы снижения антропогенного воздействия на экосистемы; – использовать приобретённые компетенции в практической деятельности и повседневной жизни, для приобретения опыта деятельности, предшествующей профессиональной, в основе которой лежит биология как учебный предмет.*

Требования к уровню подготовки учащихся в результате освоения учебного предмета «Биология» на профильном уровне включают специальные предметные и общие учебные умения и способы деятельности.

В результате изучения биологии на профильном уровне учащиеся должны **знать**:

- **основные положения** биологических теорий (клеточная теория; хромосомная теория наследственности; синтетическая теория эволюции; теория антропогенеза); учений (о путях и направлениях эволюции; Н.И.Вавилова о центрах многообразия и происхождения культурных растений; В.И.Вернадского о биосфере);
- **сущность законов** (Г.Менделя; сцепленного наследования Т.Моргана; гомологических рядов наследственной изменчивости; зародышевого сходства; Харди — Вайнберга); **закономерностей** (изменчивости; сцепленного наследования; наследования, сцепленного с полом; взаимодействия генов и их цитологических основ); **правил** (доминирования Г. Менделя; экологической пирамиды); **принципов** репликации, транскрипции и трансляции; **гипотез** (чистоты гамет, сущности и происхождения жизни, происхождения человека);

- **имена великих ученых** и их вклад в формирование современной естественно-научной картины мира;
 - **строение биологических объектов:** клеток прокариот и эукариот (химический состав и строение); генов, хромосом, женских и мужских гамет; вирусов; одноклеточных и многоклеточных организмов; структуру вида и экосистем;
 - **сущность биологических процессов и явлений:** хранения, передачи и реализации генетической информации; обмена веществ и превращения энергии в клетке; фотосинтеза и хемосинтеза; митоза и мейоза; развития гамет у цветковых растений и позвоночных животных; размножения; оплодотворения у цветковых растений и позвоночных животных; индивидуального развития организма (онтогенеза); взаимодействия генов; искусственного, движущего и стабилизирующего отбора; географического и экологического видообразования; влияния элементарных факторов эволюции на генофонд популяции; формирования приспособленности к среде обитания; круговорота веществ и превращения энергии в экосистемах и биосфере; эволюции биосферы;
 - **использование** современных достижений биологии в селекции и биотехнологии (гетерозис, полиплоидия, отдаленная гибридизация, трансгенез);
 - **современную биологическую терминологию и символику;**
- уметь:**
- **объяснять** роль биологических теорий, идей, принципов, гипотез в формировании современной естественно-научной картины мира и научного мировоззрения; единство живой и неживой природы, родство живых организмов; отрицательное влияние алкоголя, никотина, наркотических веществ на развитие зародыша человека; влияние мутагенов на организм человека; взаимосвязи организмов и окружающей среды; эволюцию видов, человека, биосферы; единство человеческих рас; возможные причины наследственных заболеваний, генных и хромосомных мутаций; причины устойчивости и смены экосистем; необходимость сохранения многообразия видов;
 - **решать** биологические задачи разной сложности;
 - **составлять схемы** скрещивания, путей переноса веществ и энергии в экосистемах (цепи питания, пищевые сети);
 - **описывать** микропрепараты клеток растений и животных; представителей разных видов по морфологическому критерию; экосистемы и агроэкосистемы своей местности;
 - **выявлять** приспособления организмов к среде обитания; ароморфозы и идиоадаптации у растений и животных; отличительные признаки живого (у отдельных организмов); абиотические и биотические компоненты экосистем; взаимосвязи организмов в экосистеме; источники мутагенов в окружающей среде (косвенно); антропогенные изменения в экосистемах своего региона;
 - **сравнивать** биологические объекты (клетки растений, животных, грибов и бактерий, экосистемы и агроэкосистемы); процессы и явления (автотрофный и гетеротрофный способы питания; фотосинтез и хемосинтез; митоз и мейоз; бесполое и половое размножение; оплодотворение у цветковых растений и позвоночных животных; внешнее и внутреннее оплодотворение; формы естественного отбора; искусственный и естественный отбор; способы видообразования; макро- и микроэволюцию; пути и направления эволюции) и делать выводы на основе сравнения;
 - **анализировать и оценивать** различные гипотезы происхождения жизни и человека; глобальные антропогенные изменения в биосфере; этические аспекты современных исследований в биологической науке;

- *осуществлять самостоятельный поиск биологической информации* в различных источниках (учебных текстах, справочниках, научно-популярных изданиях, компьютерных базах, интернет-ресурсах) и применять ее в собственных исследованиях;
- *использовать приобретенные знания и умения в практической деятельности и повседневной жизни:*
для профилактики различных заболеваний (инфекционных, врожденных, наследственных), а также никотиновой, алкогольной и наркотической зависимости; для оценки опасного воздействия на организм человека различных загрязнений среды; для осуществления личных действий по защите окружающей среды; для оценки этических аспектов некоторых исследований в области биотехнологии (клонирование, искусственное оплодотворение).

СОДЕРЖАНИЕ УЧЕБНОГО ПРЕДМЕТА

Биология как комплекс наук о живой природе

Биология как комплексная наука, методы научного познания, используемые в биологии. *Современные направления в биологии. Роль биологии в формировании современной научной картины мира, практическое значение биологических знаний.*

Биологические системы как предмет изучения биологии.

Структурные и функциональные основы жизни

Молекулярные основы жизни. Неорганические вещества, их значение. Органические вещества (углеводы, липиды, белки, нуклеиновые кислоты, АТФ) и их значение. Биополимеры. *Другие органические вещества клетки. Нанотехнологии в биологии.*

Клетка — структурная и функциональная единица организма. Цитология, методы цитологии. Роль клеточной теории в становлении современной естественно-научной картины мира. Клетки прокариот и эукариот. Основные части и органоиды клетки, их функции. Строение и функции хромосом.

Вирусы — неклеточная форма жизни, меры профилактики вирусных заболеваний.

Жизнедеятельность клетки. Пластический обмен. Фотосинтез, хемосинтез. Биосинтез белка. Энергетический обмен. Хранение, передача и реализация наследственной информации в клетке. Генетический код. Ген, геном. *Геномика. Влияние наркотических веществ на процессы в клетке.*

Клеточный цикл: интерфаза и деление. Митоз и мейоз, их значение. Соматические и половые клетки.

Организм

Организм — единое целое.

Жизнедеятельность организма. Основные процессы, происходящие в организме. Регуляция функций организма, гомеостаз.

Размножение организмов (бесполое и половое). *Способы размножения у растений и животных.* Индивидуальное развитие организма (онтогенез). Причины нарушений развития. Репродуктивное здоровье человека; последствия влияния алкоголя, никотина, наркотических веществ на эмбриональное развитие человека. *Жизненные циклы разных групп организмов.*

Генетика, методы генетики. Генетическая терминология и символика. Законы наследственности Г. Менделя. Хромосомная теория наследственности. Определение пола. Сцепленное с полом наследование.

Генетика человека. Наследственные заболевания человека и их предупреждение. Этические аспекты в области медицинской генетики.

Генотип и среда. Ненаследственная изменчивость. Наследственная изменчивость. Мутации. Мутагены, их влияние на здоровье человека. Доместикация и селекция. Методы селекции. Биотехнология, её направления и перспективы развития. *Биобезопасность.*

Теория эволюции

Развитие эволюционных идей, эволюционная теория Ч. Дарвина. Синтетическая теория эволюции. Свидетельства эволюции живой природы. Микроэволюция и макроэволюция. Вид, его критерии. Популяция — элементарная единица эволюции. Движущие силы эволюции, их влияние на генофонд популяции. Направления эволюции.

Многообразие организмов как результат эволюции. Принципы классификации, систематика.

Развитие жизни на Земле

Гипотезы происхождения жизни на Земле. Основные этапы эволюции органического мира на Земле.

Современные представления о происхождении человека. Эволюция человека (антропогенез). Движущие силы антропогенеза. Расы человека, их происхождение и единство.

Организмы и окружающая среда

Приспособления организмов к действию экологических факторов.

Биогеоценоз. Экосистема. Разнообразие экосистем. Взаимоотношения популяций разных видов в экосистеме. Круговорот веществ и поток энергии в экосистеме. Устойчивость и динамика экосистем. Последствия влияния деятельности человека на экосистемы. Сохранение биоразнообразия как основа устойчивости экосистемы.

Структура биосферы. Закономерности существования биосферы. *Круговороты веществ в биосфере.*

Роль человека в биосфере. Глобальные антропогенные изменения в биосфере. Проблемы устойчивого развития.

Перспективы развития биологических наук.

Примерный перечень лабораторных и практических работ (на выбор учителя):

1. Использование различных методов при изучении биологических объектов.
2. Техника микроскопирования.
3. Изучение клеток растений и животных под микроскопом на готовых микропрепаратах и их описание.
4. Приготовление, рассматривание и описание микропрепаратов клеток растений.
5. Сравнение строения клеток растений, животных, грибов и бактерий.
6. Изучение движения цитоплазмы.
7. Изучение плазмолиза и деплазмолиза в клетках кожицы лука.
8. Изучение ферментативного расщепления пероксида водорода в растительных и животных клетках.
9. Обнаружение белков, углеводов, липидов с помощью качественных реакций.
10. Выделение ДНК.

11. Изучение каталитической активности ферментов (на примере амилазы или каталазы).
12. Наблюдение митоза в клетках кончика корешка лука на готовых микропрепаратах.
13. Изучение хромосом на готовых микропрепаратах.
14. Изучение стадий мейоза на готовых микропрепаратах.
15. Изучение строения половых клеток на готовых микропрепаратах.
16. Решение элементарных задач по молекулярной биологии.
17. Выявление признаков сходства зародышей человека и других позвоночных животных как доказательство их родства.
18. Составление элементарных схем скрещивания.
19. Решение генетических задач.
20. Изучение результатов моногибридного и дигибридного скрещивания у дрозофилы.
21. Составление и анализ родословных человека.
22. Изучение изменчивости, построение вариационного ряда и вариационной кривой.
23. Описание фенотипа.
24. Сравнение видов по морфологическому критерию.
25. Описание приспособленности организма и её относительного характера.
26. Выявление приспособлений организмов к влиянию различных экологических факторов.
27. Сравнение анатомического строения растений разных мест обитания.
28. Методы измерения факторов среды обитания.
29. Изучение экологических адаптаций человека.
30. Составление пищевых цепей.
31. Изучение и описание экосистем своей местности.
32. Моделирование структур и процессов, происходящих в экосистемах.
33. Оценка антропогенных изменений в природе.

**ТЕМАТИЧЕСКОЕ ПЛАНИРОВАНИЕ С УКАЗАНИЕМ КОЛИЧЕСТВА ЧАСОВ, ОТВОДИМЫХ НА
ИЗУЧЕНИЕ КАЖДОЙ ТЕМЫ**

10 класс

Название раздела, темы.	Количество часов в авторской программе	Количество часов в рабочей программе	Количество лабораторных работ	Количество практических работ
Введение	2	2		
Раздел I. Биологические системы: клетка, организм.	56	60		
Тема 1. Молекулы и клетки.	14	14	6	
Тема 2. Клеточные структуры и их функции	6	7	2	
Тема 3. Обеспечение клеток энергией.	6	8		
Тема 4. Наследственная информация и реализация ее в клетке.	14	13		3
Тема 5. Индивидуальное развитие и размножение организмов.	16	18	5	
Раздел II. Основные закономерности наследственности и изменчивости.	34	37		
Тема 6. Основные закономерности явлений наследственности.	14	14		7
Тема 7. Основные закономерности явлений изменчивости.	8	8	2	
Тема 8. Генетические основы индивидуального развития.	6	7		1
Тема 9. Генетика человека.	6	8	1	1
Резервное время (повторение и обобщение курса «Общая биология», 10 класс.)	13	3		
Итого в 10 классе.	105	102	16	12

11 класс

Название раздела, темы.	Количество часов в авторской программе	Количество часов в рабочей программе	Количество лабораторных работ
Раздел III. Эволюция органического мира.	48	48	
Тема 1. Доместикация и селекция.	6	6	
Тема 2. Теория эволюции. Свидетельства эволюции. эволюции.	6	6	4
Тема 3. Факторы эволюции.	16	16	
Тема 4. Возникновение и развитие жизни на Земле.	8	8	
Тема 5. Возникновение и развитие человека – антропогенез.	7	7	
Тема 6. Живая материя как система.	5	5	
Раздел IV. Организмы в экологических системах	31	31	
Тема 15. Организмы и окружающая среда.	12	12	
Тема 16. Сообщества и экосистемы	10	10	3
Тема 17. Биосфера.	5	5	
Тема 18. Биологические основы охраны природы.	4	4	
Резервное время (повторение и обобщение курса «Общая биология», 11 класс.)	26	23	
Итого в 11 классе.	105	102	7